


FEEL

Plus & Good



Telaio in legno listellare di abete con coprifili telescopici in multistrato. Adatto per ambienti umidi e resistente al contatto con l'acqua.

Frame in wooden fir blockboard with telescopic plywood architraves. Suitable for humid environments and water resistant.

Marco en estructura de tiras de madera con tapajuntas telescópicas en madera contrachapada. Apto para ambientes húmedos y resistente al contacto con el agua.

Короб из лиственного массива ели с телескопическими наличниками из клееной фанеры. Влагостойкий, поэтому подходит для установки в помещениях с повышенной влажностью.

Le cadre est en bois panneauté avec couvre-joints télescopiques en contreplaqué. Il est adapté aux environnements humides et résistant au contact avec l'eau.

Ościeżnica wykonana z drewna jodłowego w połączeniu z teleskopowymi opaskami z mdf. Doskonale nadaje się do pomieszczeń o podwyższonej wilgotności ponieważ jest odporny w kontakcie z wodą.



COMFORT ACUSTICO
Serratura magnetica di serie. Guarnizione ad alte performance isolanti.

ACOUSTIC COMFORT
Magnetic lock as standard.
High-performance insulating gaskets.

CONFORT ACÚSTICO
Cerradura magnética de serie.
Guarnición de altas performance aislantes.

ТИШИНА И АКУСТИЧЕСКИЙ КОМФОРТ
Магнитный замок в комплекте.
Уплотнитель обеспечивает непревзойденную изоляцию.

CONFORT ACOUSTIQUE
Serrure magnétique standard.
Joint avec hautes performances d'isolation.

KONFORT WYCISZENIA
Zamek magnetyczny.
Uszczelka termoizolacyjna.



La finitura a "poro sincronizzato": fedele riproduzione del legno vero.

The "synchronized pore" finish: a faithful reproduction of real wood.

El acabado con "poro sincronizado": la fiel reproducción de la madera verdadera.

Отделка "синхронизированные поры": точное воспроизведение натурального дерева.

La finitions "pores synchronisé": la reproduction fidèle du bois véritable.

Wykończenie typu "szczotkowanie" realne odzwierciedlenie prawdziwego drewna.



06 _ FEEL PLUS

16 _ FEEL GOOD

24 _ TECHNICAL info

FEEL



FEEL
Plus

FEEL PLUS



vena
grain
textura
волокна
grain
poziome



INK

Cerniere invisibili registrabili su 3 assi.
Invisible hinges adjustable on 3 axes.
Bisagras invisibles ajustables en 3 ejes.
Невидимые петли регулируемая по 3 осям.
Charnières invisibles réglables sur 3 axes.
Zawiasy schowane regulowane na 3 osie.



NEVE

ERABLE

PERLA



BLANC

WALNUT

AWONG

FEEL
Good

TN PLUS



vena
grain
textura
волокна
grain
poziome

**COPRIFILO
COMPLANARE
ALL'ANTA**
Flush architrave with the leaf
Tapeta coplanar con la hoja
Полотно с копланарным наличником
Couvre-joint affleuré avec le vantail
Opaska zlicowana ze skrzydłem

moved by excellent
SIMONSWERK



ST311

Il top delle cerniere invisibili registrabili su 3 assi.
The best invisible hinges on the market, adjustable on 3 dimensions.
El top de las bisagras invisibles ajustables en 3 ejes.
Используются скрытые петли высшего качества с регулировкой по 3 осям.
Le top pour les charnières invisibles réglables en trois axes.
Najlepsze zawiasy ukryte regulowane w trzech płaszczyznach.



NEVE

BRINA

OTTER

for different
FEELING

FEEL Plus

vena grain
 textura
 волокна grain
 poziome



FEEL Good

vena grain
 textura
 волокна grain
 poziome

FEEL *Plus*





ERABLE ON
FEEL PLUS




BLANC
FEEL PLUS




AWONG ON
FEEL PLUS



PERLA ON
FEEL PLUS



WALNUT RVU
& ON
FEEL PLUS



NEVE RVU
& ON
FEEL PLUS

FEEL
Good

NEVE



BRINA



OTTER





NEVE IN
FEEL GOOD





OTTER IN
FEEL GOOD





BRINA IN
FEEL GOOD

TECHNICAL info

porta a battente
standard door
puerta batiente
распашные двери
porte battants
drzwi standardowe

Diagram showing a standard door with two swing options: right and left. Each option includes a top view of the door and a side view showing the door swinging inward (IN) or outward (OUT).

porta a due ante simmetriche
door with two asymmetrical leaves
puerta con 2 hojas simetricas
дверь двустворчатая симметричная
porte à 2 battants symétriques
drzwi z 2 symetrycznymi skrzydlami

Diagram showing a door with two asymmetrical leaves. It includes a top view and side views for right and left swing options, indicating inward (IN) and outward (OUT) directions.

porta scorrevole esterna
external sliding door
puerta corredera exterior
раздвижная вдоль стены
porte coulissante en applique
drzwi przesuwne zewnętrzne

Diagram showing an external sliding door. It includes a top view and side views for right and left swing options, indicating inward (IN) and outward (OUT) directions.

porta scorrevole interna
internal sliding door
puerta corredera interior
раздвижная в стену
porte coulissante escamotable
drzwi przesuwne zewnętrzne

Diagram showing an internal sliding door. It includes a top view and side views for right and left swing options, indicating inward (IN) and outward (OUT) directions.

porta scorrevole doppia interna
double internal sliding door
puerta corredera doble interior
двустворчатые раздвижные в стену
porte coulissante double escamotable
drzwi przesuwne podwójnie zewnętrzne

Diagram showing a double internal sliding door. It includes a top view and side views for right and left swing options, indicating inward (IN) and outward (OUT) directions.

Soluzioni salvaspazio
Space-saving solutions
Soluciones horraespacio
Решения экономии пространства
Solutions gain de place
Rozwiązania oszczędzające miejsce

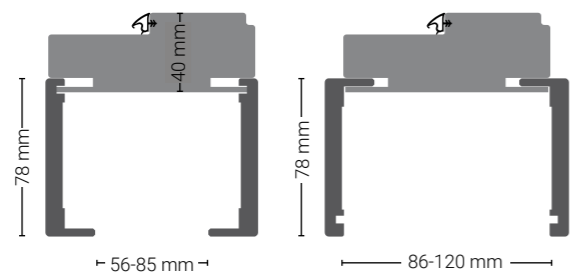
Diagrams illustrating space-saving solutions. The first shows a folding door (porta a libro) with a top view and side views for right and left swing options, indicating inward (IN) and outward (OUT) directions. The second shows a pivot door (porta rototraslante) with a top view and side views for right and left swing options, indicating inward (IN) and outward (OUT) directions. A green bracket indicates the height of the door.

porta a battente
standard door
puerta batiente
распашные двери
porte battante
drzwi standardowe

FEEL PLUS

FEEL
Plus

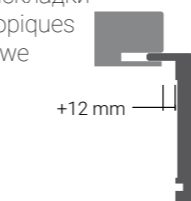
M18



M18

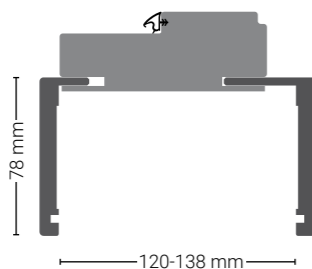
coprifili telescopici

telescopic architraves
tapajuntas telescópicas
телескопические раскладки
couvre-joints télescopiques
ościeżnice teleskopowe

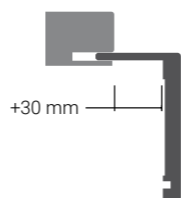


26

M36

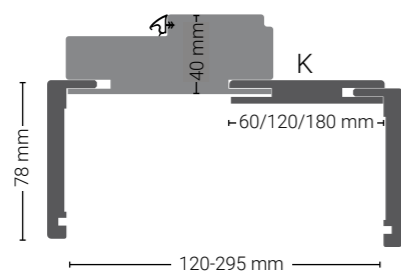


M36



allargamenti


frame extensions
ensanchamientos
расширители
élargissements
poszerzenia



| spessore muro (M) wall thickness (M) espesor del muro (M) толщина стены (M) épaisseur du mur (M) grubość ściany (M) | K |
|--|-----|
| 141 - 175 mm | 60 |
| 176 - 235 mm | 120 |
| 236 - 295 mm | 180 |

telaio a giorno

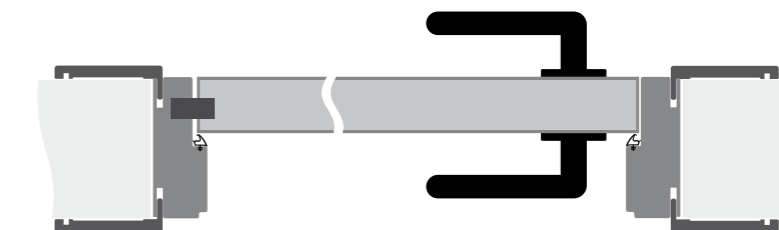
open frame
forro de marco
обычный короб
cadre ajouré
ościeżnica ostaniająca



larghezza anta

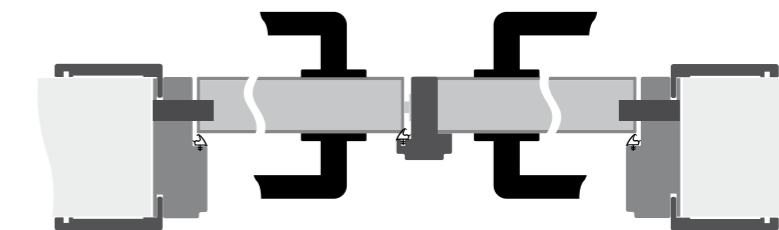
leaf width
ancho de la hoja
ширина полотна
largeur du vantail
szerokość skrzydła drzwi

anta singola · single leaf · hoja simple · одностворчатое дверное полотно ·
porte seule · pojedyncze skrzydło



| Ø | 60 | 70 | 80 | 90 |
|---|----|----|-----|-----|
| A | 60 | 70 | 80 | 90 |
| B | 70 | 80 | 90 | 100 |
| C | 82 | 92 | 102 | 112 |

anta doppia simmetrica · symmetrical double leaf · hoja doble simétrica ·
симметричное двустворчатое дверное полотно · vantail double symétrique ·
podwójne skrzydło symetryczne

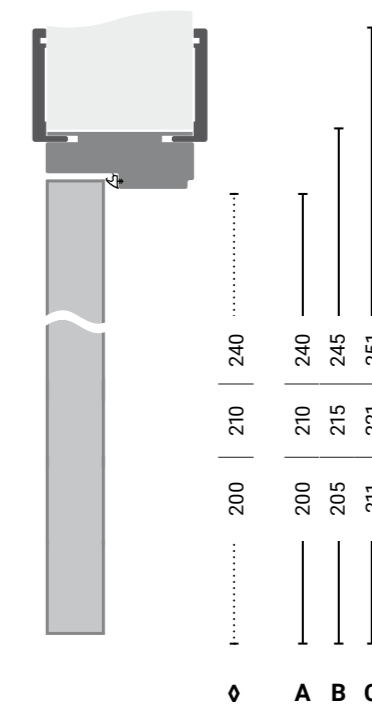


| Ø | 60+60 | 70+70 | 80+80 | 90+90 |
|---|-------|-------|-------|-------|
| A | 123,7 | 143,7 | 163,7 | 183,7 |
| B | 133 | 153 | 173 | 193 |
| C | 145,7 | 165,7 | 185,7 | 205,7 |

27

altezza anta

leaf height
alto de la hoja
высота полотна
hauteur du vantail
wysokość skrzydła drzwi



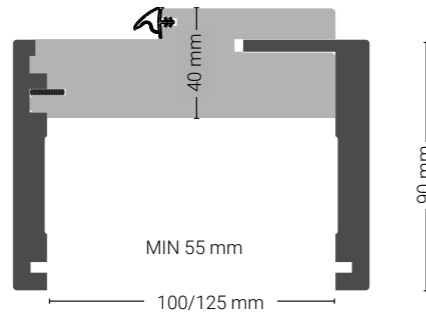
| Ø (cm) | A (cm) | B (cm) | C (cm) |
|--|---|---|--|
| luce nominale nominal size luz nominal номинальный световой проем ouverture nominale wymiar drzwi | luce passaggio passage size luz de paso световой проход section de passage światło przejścia | foro muro brick opening vano en la pared проем в стене trou du mur otwór w murze | ingombro coprifili OA size INCL architraves dimensiones con tapajuntas габаритные размеры по наличникам encastrement couvre-joints wymiar elementów maskujących |

porta a battente
standard door
puerta batiente
распашные двери
porte battante
drzwi standardowe

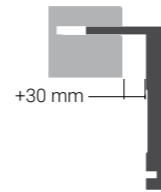
TN PLUS



TN9 PLUS



M35 TN PLUS

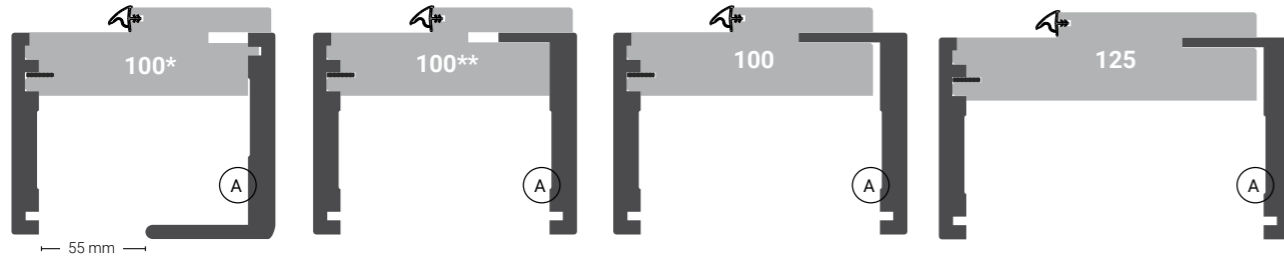


55 ≤ M < 90 mm

90 ≤ M < 99 mm

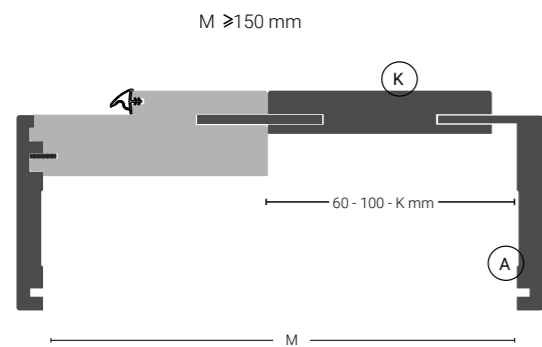
100 ≤ M < 130 mm

125 ≤ M < 155 mm



allargamenti

frame extensions
ensanchamientos
расширители
élargissements
poszerzenia



| spessore muro (M) wall thickness (M) espesor del muro (M) толщина стены (M) épaisseur du mur (M) grubość ściany (M) | | K | telaio frame marco короб cadre ościeżnica | da rifilare in cantiere to be trimmed on site cortar en obra корректировать при монтаже à déigner sur place do przycięcia na budowie |
|--|-----|---|--|---|
| MIN | MAX | | | |
| 55 | 89 | - | 100* | A |
| 90 | 99 | - | 100** | A |
| 100 | 102 | - | 100 | A |
| 103 | 130 | - | 100 | - |
| 125 | 127 | - | 125 | A |
| 128 | 155 | - | 125 | - |
| 150 | 169 | 60 | 100 | K / A |
| 170 | 190 | 60 | 100 | - |
| 191 | 209 | 100 | 100 | K / A |
| 210 | 230 | 100 | 100 | - |
| > 231 | | su misura - made on measure - a medida - на заказ - sur mesure - na wymiar | | |

larghezza anta

leaf width
ancho de la hoja
ширина полотна
largeur du vantail
szerokość skrzydła drzwi

anta singola · single leaf · hoja simple · одностворчатое дверное полотно ·
porte seule · pojedyncze skrzydło

| Ø | 60 | 65 | 70 | 75 | 80 | 90 |
|---------|-------|-------|-------|-------|-------|-------|
| A | 60 | 65 | 70 | 75 | 80 | 90 |
| B | 69 | 74 | 79 | 84 | 89 | 99 |
| C - TN9 | 80,1 | 85,1 | 90,1 | 95,1 | 100,1 | 110,1 |
| C - M35 | 112,1 | 117,1 | 122,1 | 127,1 | 132,1 | 142,1 |

anta doppia asimmetrica · asymmetrical double leaf · hoja doble asimétrica ·
асимметричное двустворчатое дверное полотно · vantail double asymétrique ·
podwójne skrzydło niesymetryczne

| Ø | 92 (60+30) | 102 (70+30) | 112 (80+30) | 122 (90+30) |
|---------|------------|-------------|-------------|-------------|
| A | 91,8 | 101,8 | 111,8 | 121,8 |
| B | 101 | 111 | 121 | 131 |
| C - TN9 | 112 | 122 | 132 | 142 |
| C - M35 | 143,9 | 153,9 | 163,9 | 173,9 |

anta doppia simmetrica · symmetrical double leaf · hoja doble simétrica ·
симметричное двустворчатое дверное полотно · vantail double symétrique ·
podwójne skrzydło symetryczne

| Ø | 122 (60+60) | 142 (70+70) | 162 (80+80) | 182 (90+90) |
|---------|-------------|-------------|-------------|-------------|
| A | 121,8 | 141,8 | 161,8 | 181,8 |
| B | 131 | 151 | 171 | 191 |
| C - TN9 | 142 | 162 | 182 | 202 |
| C - M35 | 173,9 | 193,9 | 213,9 | 233,9 |



+ 2 cm

Nodo: elemento in alluminio rivestito in piallaccio con funzione di battuta sull'anta secondaria.

Node: element made of aluminum, coated with a veneer layer and installed on the secondary leaf with "stop" function.

Nudo: elemento en aluminio enchapado con función de batiente para la hoja secundaria.

Узел: алюминиевый элемент, облицованный шпоном, с функцией притвора на второстепенном полотне.

Nodo: élément en aluminium couvert de bois de placage avec fonction d'appui sur le battant secondaire.

Nodo: element aluminiowy pokryty fornirem z funkcją podparcia na skrzydło wtórnym.

altezza anta

leaf height
alto de la hoja
высота полотна
hauteur du vantail
wysokość skrzydła drzwi

| Ø | A | B | C - TN9 | C - M35 |
|-----|-----|-----|---------|---------|
| 240 | 240 | 245 | 250,1 | 266,1 |
| 210 | 210 | 215 | 220,1 | 236,1 |
| 205 | 205 | 210 | 215,1 | 231,1 |
| 200 | 200 | 205 | 210,1 | 226,1 |
| ... | ↓ | ↓ | ↓ | ↓ |

| Ø (cm) | A (cm) | B (cm) | C (cm) |
|--|---|---|--|
| luce nominale nominal size luz nominal номинальный световой проем ouverture nominale wymiar drzwi | luce passaggio passage size luz de paso световой проход section de passage światło przejścia | foro muro brick opening vano en la pared проем в стене trou du mur otwór w murze | ingombro coprifili OA size INCL architraves dimensiones con tarajuntas габаритные размеры по наличникам encombrement couvre-joints wymiar elementów maskujących |

FEEL PLUS

TN PLUS

SCORREVOLE INTERNO A SCOMPARSA SU CASSONETTO TRADIZIONALE

RETRACTABLE SLIDING DOOR ON TRADITIONAL SLIDING DOOR BOX

CORREDERO INTERNO OCULTO EN CAJÓN TRADICIONAL

РАЗДВИЖНАЯ В ПЕНАЛ С ОБРАМЛЕНИЕМ

PORTE COULISSANTE INTÉRIEURE RÉTRACTABLE SUR LE CAISSON TRADITIONNEL

PRZESUWNE WEWNĘTRZNE CHOWANE NA OBUDOWIE TRADYCYJNEJ

SCORREVOLE ESTERNO CON MASCHERINA E TELAIO

EXTERNAL SLIDING DOOR WITH PELMET AND FRAME

CORREDERO EXTERNO CON CUBRE GUÍA Y MARCO

РАЗДВИЖНАЯ ВДОЛЬ СТЕНЫ С ОБРАМЛЕНИЕМ РАЗДВИЖНОГО МЕХАНИЗМА И КОРОБОМ

PORTE COULISSANTE EXTÉRIEURE AVEC L'ÉLÉMENT MASQUANT ET LE CHÂSSIS

DRZWI PRZESUWNE ZEWNĘTRZNE Z ELEMENTEM MASKUJĄCYM I RAMA

larghezza anta

leaf width
ancho de la hoja
ширина полотна
largeur du vantail
szerokość skrzydła drzwi

altezza anta

leaf height
alto de la hoja
высота полотна
hauteur du vantail
wysokość skrzydła drzwi

10/10,8 cm

spessore muro
wall thickness
espesor del muro
толщина стены
épaisseur du mur
grubość ściany

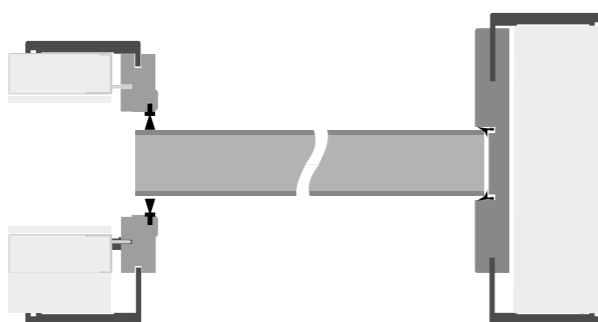


| | | | | | |
|---------------|------|------|------|-------|---|
| ◇ | 60 | 70 | 80 | 90 | → |
| A | 59 | 69 | 79 | 89 | ← |
| B | 65 | 75 | 85 | 95 | ← |
| C - FEEL PLUS | 77,6 | 87,6 | 97,6 | 107,6 | ← |
| C - TN PLUS | 80 | 90 | 100 | 110 | ← |

◇ A B C C
FEEL TN
PLUS PLUS

12,5/ 15 cm

spessore muro
wall thickness
espesor del muro
толщина стены
épaisseur du mur
grubość ściany



| | | | | | |
|---------------|------|------|------|-------|---|
| ◇ | 60 | 70 | 80 | 90 | → |
| A | 59 | 69 | 79 | 89 | ← |
| B | 65 | 75 | 85 | 95 | ← |
| C - FEEL PLUS | 77,6 | 87,6 | 97,6 | 107,6 | ← |
| C - TN PLUS | 80 | 90 | 100 | 110 | ← |

◇ A B C C
FEEL TN
PLUS PLUS

larghezza anta

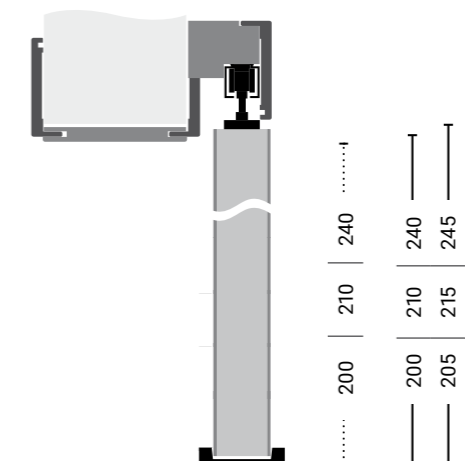
leaf width
ancho de la hoja
ширина полотна
largeur du vantail
szerokość skrzydła drzwi



| | | | | | |
|---|-------|-------|-------|-------|---|
| ◇ | 60 | 70 | 80 | 90 | → |
| A | 59 | 69 | 79 | 89 | ← |
| B | 69 | 79 | 89 | 109 | ← |
| J | 131,5 | 151,5 | 171,5 | 191,5 | ← |

altezza anta

leaf height
alto de la hoja
высота полотна
hauteur du vantail
wysokość skrzydła drzwi



| | | | | |
|---|-----|-----|-----|-----|
| ◇ | 240 | 240 | 245 | 249 |
| ◇ | 210 | 210 | 215 | 219 |
| ◇ | 200 | 200 | 205 | 209 |

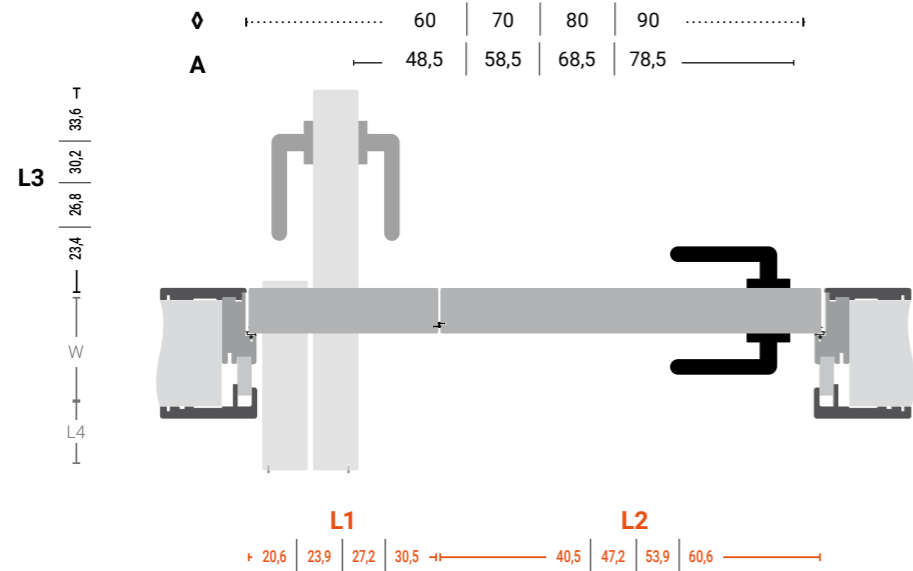
| ◇ (cm) | A (cm) | B (cm) | C (cm) | J (cm) |
|--|---|---|---|--|
| luce nominale nominal size luz nominal номинальный световой проем ouverture nominale wymiar drzwi | luce passaggio passage size luz de paso световой проход section de passage światło przejścia | foro muro brick opening vano en la pared проем в стене trou du mur otwór w murze | ingombro coprifili OA size INCL architraves dimensiones con tapajuntas габаритные размеры по наличникам encombrement couvre-joints wymiały elementów maskujących | mascherina pelmet cubre guía декоративный наличник masque element maskujący |



FEEL PLUS

TN PLUS

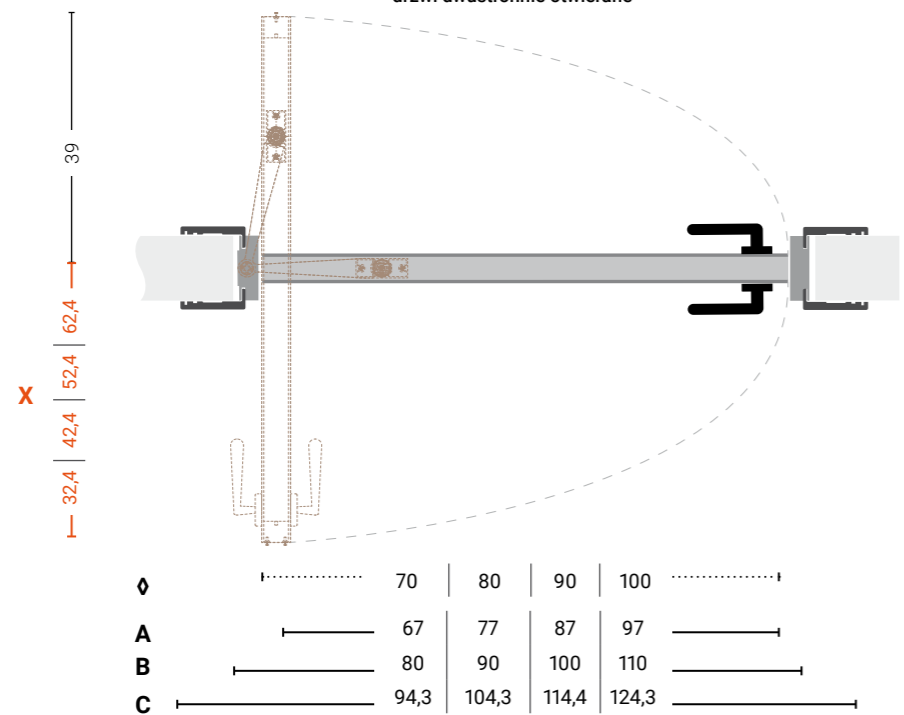
porta a libro
 folding door
 puerta de libro
 дверь – "книжка"
 porte pliante
 drzwi składane



L1 e L2 sono asimmetriche
 L1 and L2 are asymmetrical
 L1 e L2 son asimétricas
 L1 и L2 асимметричная
 L1 et L2 sont asymétriques
 L1 i L2 są asymetrycznymi

$L4 = (L2 - L3) - W$

porta rototraslante
 pivot door
 puerta rototraslante
 дверь с ротомеханизмом
 porte pivotante-coulissante
 drzwi dwustronnie otwierane



| ∅ (cm) | A (cm) | B (cm) | C (cm) |
|--|---|--|--|
| luce nominale nominal size luz nominal номинальный световой проем ouverture nominale wymiar drzwi | luce passaggio passage size luz de paso световой проход section de passage światło przejścia | foro muro brick opening size INCL architraves vano en la pared proem в стене trou du mur otwór w murze | ingombro coprifili OA size INCL architraves dimensiones con tapajuntas габаритные размеры по наличникам encembrement couvre-joints wymiar elementów maskujących |

April 2017

copyright
 Barausse S.r.l.

All rights reserved.
 Reproduction of any part of this document and publication on the Internet or on any other medium is not permitted without BARAUSSE S.r.l. written permission.
 The photographic reproduction of the colours, though very similar to reality, should be considered to be purely indicative.



BARAUSSE S.r.l.
via Parmesana, 27
36010 Monticello Conte Otto (VI) Italy
tel. +39 0444 900 000

www.barusse.com
info@barusse.com

[facebook.com/leportediabarusse](https://www.facebook.com/leportediabarusse)
[twitter @portediabarusse](https://twitter.com/portediabarusse)